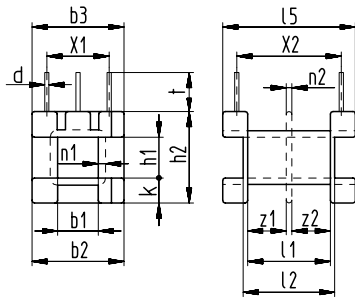
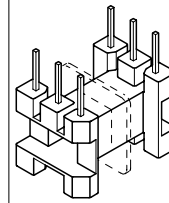


Sketch with main dimensions



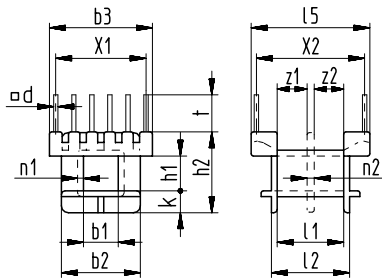
Only fully fitted available!

ST  
with molded-in pins □ 0,5 mm

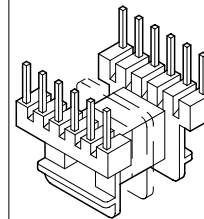


z1 ±0,1	z2 ±0,1	b1 ±0,1	b2 ±0,1	b3 ±0,2	h1 ±0,1	h2 ±0,2	k ±0,1	l1 ±0,1	l2 ±0,2	l5 ±0,2	n1 +0,2	n2 ±0,1	d ±0,1	t ±0,2	X1 ±0,2	X2 ±0,2	X3 ①	Type	Art. No.
4,5	4,5	5	11	11	5	11	3	10	11	15,9	0,5	1	0,5	6,5	2x3,75	12,5	2x3	EE 16/4,9/2 ST      Wz 7697/2 ST	3453
3,3	6,2	5	11	11	5	11	3	10	11	15,9	0,5	0,5	0,5	6,5	2x3,75	12,5	2x3	EE 16/4,9/2 ST with unequal middle flange      Wz 7700/2 ST	3462

Sketch with main dimensions



ST  
with pins □ 0,5 mm



z1 ±0,1	z2 ±0,1	b1 ±0,1	b2 ±0,1	b3 ±0,2	h1 ±0,1	h2 ±0,2	k ±0,1	l1 ±0,1	l2 ±0,2	l5 ±0,2	n1 +0,2	n2 ±0,1	d ±0,1	t ±0,2	X1 ±0,2	X2 ±0,2	X3 ①	Type	Art. No.
4,2	4,2	5	11	14,5	5	11,5	3	9,4	11,1	16,7	0,8	1	0,5	5,8	5x2,54	15,24	2x6	EE 16/4,9/2 ST      Wz 7379/2 ST	2825
1x1,7	3x2	5	11	14,5	5	13,1	3	9,4	11	16,5	0,8	1x0,6 2x0,4	0,5	4,2	5x2,5	12,5	2x6	EE 16/4,9/4 ST      Wz 7565/4 ST	3214

① X3 = max. number of slots or terminals