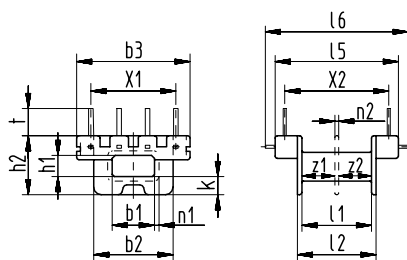


Sketch with main dimensions



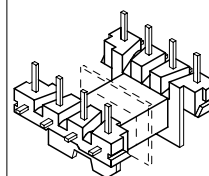
For PCB mounting and SMD technique.

Only fully fitted available.

Standard material PA 6.6 - 30 H,  
for SMD version we recommend PPS material.

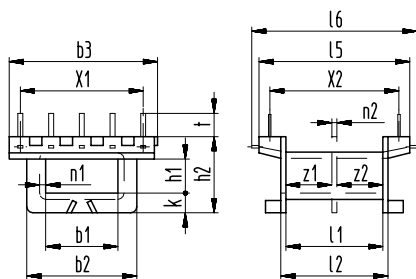
ST  
with molded-in pins 0,4 x 0,6 mm

**SMD**



z1 ± 0,1	z2 ± 0,1	b1 ± 0,1	b2 ± 0,2	b3 ± 0,2	h1 ± 0,1	h2 ± 0,2	k ± 0,2	l1 ± 0,2	l2 ± 0,2	l5 ± 0,2	l6 ± 0,3	n1 +0,2	n2 ± 0,1	t ± 0,2	X1 ± 0,2	X2 ± 0,2	X3 ①	Type	Art. No.	
4,3	4,3	5,6	10,5	15	2,6	7,8	2,4	9,2	10,4	16,4	19,2	0,5	0,5	3,7	3x3,75	13,75	2x4	EFD 15/2,6/1 ST EFD 15/2,6/2 ST	Wz 7603/1 ST Wz 7603/2 ST	3253 3266

Sketch with main dimensions



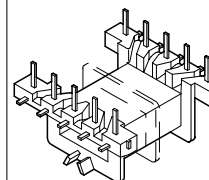
For PCB mounting and SMD technique.

Only fully fitted available.

Standard material PA 6.6 - 30 H,  
for SMD version we recommend PPS material.

ST  
with molded-in pins 0,4 x 0,8 mm

**SMD**



z1 ± 0,1	z2 ± 0,1	b1 ± 0,1	b2 ± 0,2	b3 ± 0,2	h1 ± 0,1	h2 ± 0,2	k ± 0,2	l1 ± 0,2	l2 ± 0,2	l5 ± 0,2	l6 ± 0,3	n1 +0,2	n2 ± 0,1	t ± 0,2	X1 ± 0,2	X2 ± 0,2	X3 ①	Type	Art. No.	
-	-	11,8	17,9	26,6	5,6	12,4	3,1	16,7	17,9	26	28,8	0,6	-	5	4x5	22,5	2x5	EFD 25/5,2/1 ST	Wz 7855/1 ST	3613

① X3 = max. number of slots or terminals